





Legenda:

- linia kolejowa nr 201
- linia kolejowa nr 229
- linia kolejowa nr 214
- łącznica kolejowa nr 214 i 229
- łącznica kolejowa nr 229 i 201
- przewidywany teren, na którym będzie realizowane przedsięwzięcie
- przewidywany obszar, na którym będzie oddziaływał przedsięwzięcie
- dodatkowy zakres inwestycji
- dodatkowy zasięg oddziaływania
- granice działek ewidencyjnych
- granice obrębów ewidencyjnych
- granice gmin

 <p>PKP POLSKIE LINIE KOLEJOWE S.A. ul. Towarowa 11 00-648 Warszawa</p>	 <p>EGIS Poland Sp. z o.o. ul. Rakowiecka 162, 03-075 Warszawa tel. (22) 20 30 100, fax (22) 20 30 101, e-mail: biuro@egispland.com</p>
 <p>WYIS Intermodal Sp. z o.o. ul. Błota (Stacja) 102/1, 03-200 Warszawa tel. (22) 462 71 80, fax (22) 462 71 13, e-mail: wycis@wyisintermodal.pl</p>	 <p>WYIS Intermodal Sp. z o.o. ul. Błota (Stacja) 102/1, 03-200 Warszawa tel. (22) 462 71 80, fax (22) 462 71 13, e-mail: wycis@wyisintermodal.pl</p>

*Prace na alternatywnym ciągu transportowym Bydgoszcz - Trójmiasto, etap P

Mapa z zaznaczonym przewidywanym terenem, na którym będzie realizowane przedsięwzięcie oraz z zaznaczonym przewidywanym obszarem, na który będzie oddziaływał przedsięwzięcie